las fotos debe ser tomadas como se explican a continuación:

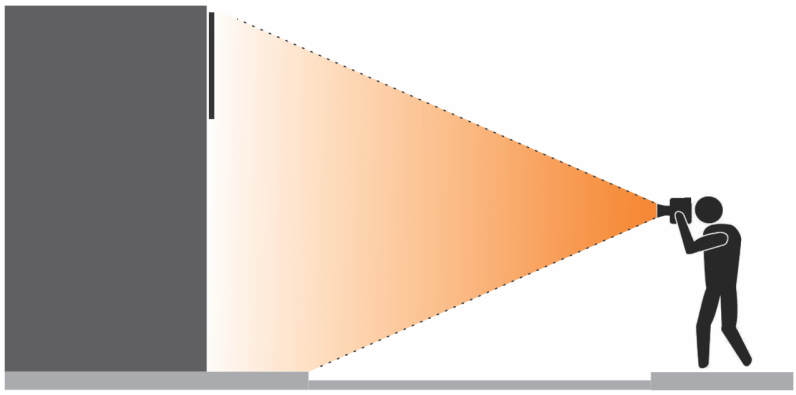

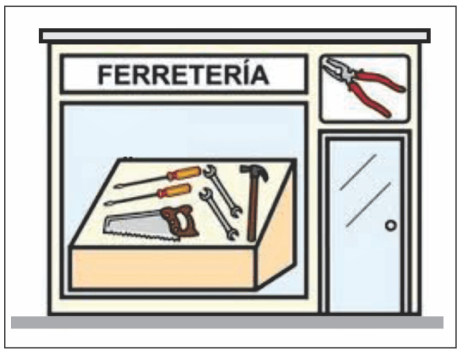

la foto general se debe observar la fachada completa del local con todo los elementos, en caso de que sean varias fachadas debe incorporar una foto de cada una que tenga elementos publicitarios.

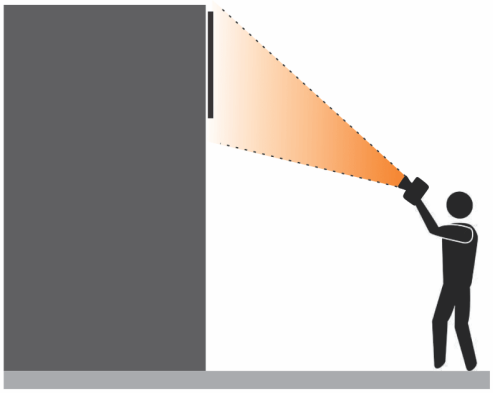

debe tomar una foto de cada uno de los elementos con un acercamiento en el q se pueda ver el elemento completo.

en caso de que el local este en una esquina o tenga mas de una fachada debe agregar una foto en perspectiva en la que se observe los lados de las fachadas.

todas las fotos debe ser bien enfocada y al momento de imprimir se debe ver la imagen clara, en cada hoja carta se deben colocar un máximo de dos (2) fotos y su tamaño debe ser acorde para su buena lectura